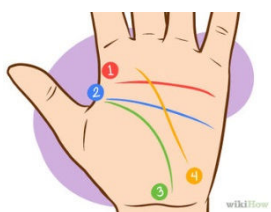


Quiromancia

Escolha uma mão. De acordo com a quiromancia, acredita-se que: Para as mulheres, a mão direita é para as coisas com as quais você nasceu e a esquerda é para as coisas que você acumulou durante a sua vida. Para os homens, é o contrário. A mão esquerda é para as coisas com as quais você nasceu e a direita é para as coisas que você acumulou durante a sua vida. A sua mão dominante (a que você usa para escrever) apresenta a sua vida presente/passada, enquanto a outra revela a sua vida futura. Há controvérsias sobre o assunto. Há quem diga que a mão esquerda mostra o potencial, ou seja, o que pode acontecer -- e não necessariamente o que vai acontecer de fato. E, se as mãos apresentam diferenças, isto significa que uma mudança de vida está iminente.



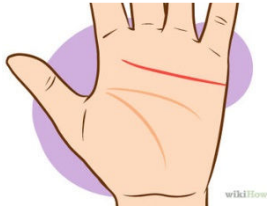
Identifique as quatro linhas principais. Elas podem vir com falhas ou ser bem curtas, mas pelo menos três delas estarão sempre presentes.

- (1) A linha do coração.
- (2) A linha da cabeça.
- (3) A linha da vida.
- (4) A linha do destino (nem todo mundo tem ela).

Interprete a linha do coração. Ela pode começar no dedo mindinho e ir até o dedo indicador, ou vice-versa. Depende de qual tradição de leitura você está seguindo. Acredita-se que essa linha indica a estabilidade emocional da pessoa, suas perspectivas românticas, depressão e a saúde cardíaca. Seguem abaixo as interpretações básicas

Examine a linha da cabeça. Ela representa o estilo de aprendizado da pessoa, abordagem comunicativa, intelectualismo e sede por conhecimento. Uma linha curvada está

associada à criatividade e espontaneidade, enquanto uma linha reta está ligada à praticidade e abordagem metódica da vida. As interpretações básicas são:



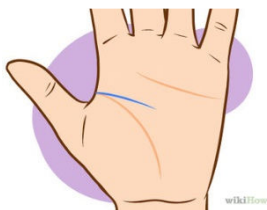
Linha começa abaixo do dedo indicador - está satisfeito com a sua vida amorosa.



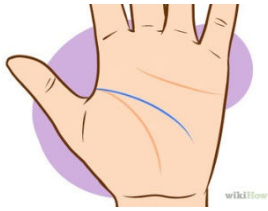
Linha começa no meio - se apaixona facilmente.



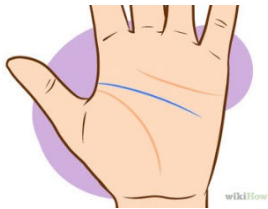
Linha começa abaixo do dedo médio - egoísta quando o assunto é amor.



Linha curta - prefere desenvolver o físico ao invés do intelecto.



Linha curvada e inclinada - criatividade.



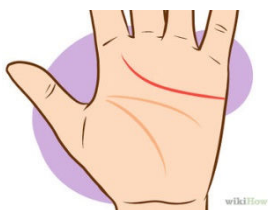
Linha separada da linha da vida - aventura, entusiasmo com a vida.



Linha do coração toca a linha da vida - fica facilmente desiludido no amor.



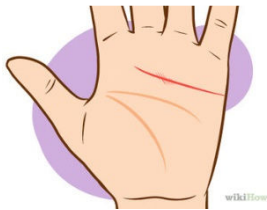
Linha reta e curta - menor interesse em romance.



Linha longa e curvada - não tem problema algum em expressar seus sentimentos e emoções livremente.



Linha que apresenta quebras e falhas - trauma emocional.

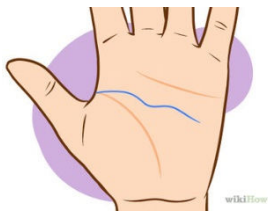


Linhas menores cruzando a linha do coração - mais trauma emocional.

Estude a linha do destino. Ela indica até que ponto a vida de alguém é afetada pelas circunstâncias externas além do seu controle. Ela começa na base da palma da mão. As interpretações básicas são: Linha profunda - fortemente controlado pelo destino. Linha se interrompe e muda de direção - propenso à muitas mudanças na vida devido à forças externas. Linha começa junto com a linha da vida - pessoa que vence sozinha na vida; tem objetivos e projetos a realizar já logo no início da vida. Linha se une à linha da vida em algum lugar no meio do caminho - significa um ponto no qual os interesses da pessoa podem ser sufocados pelos interesses dos outros. Linha começa na base do polegar e cruza a linha da vida - apoio oferecido pela família e amigos. Parte 1 de 2: Decifrando as Linhas 1 2 3 Determine o formato da mão. Cada formato está associado a determinados traços de caráter. O comprimento da palma é medido do pulso até a base dos dedos. As interpretações básicas são: Tipo Terra - palmas e dedos largos e quadrados, pele grossa ou áspera e com cor rosada; o comprimento da palma é igual ao comprimento dos dedos Valores sólidos e bastante energia, às vezes pode ser teimoso Práticos e responsáveis, às vezes materialistas Trabalham com as mãos, ficam à vontade com o que é tangível Tipo Ar - palmas quadradas ou retangulares com dedos longos e às vezes com juntas salientes, polegares achatados e pele seca; o comprimento da palma é menor do que a dos dedos Sociável, comunicativo e espirituoso Pode ser superficial, rancoroso e frio Confortável com as coisas mentais e intangíveis Faz coisas de maneiras radicais e diferentes Tipo Água - palma longa, às vezes ovalada, com dedos cônicos e flexíveis; o comprimento da palma é igual ao dos dedos, mas é menor do que a largura da maior parte da mão Criativos, perceptivos e compreensivos Podem ser mal-humorados, emotivos e inibidos Introversos Fazem coisas de forma discreta e intuitiva Tipo Fogo - palma quadrada ou retangular, pele corada ou rosa e dedos curtos; o comprimento da palma é maior do que o dos

dedos Espontâneos, entusiasmados e otimistas Às vezes egoístas, impulsivos e insensíveis
Extrovertidos Fazem coisas de forma corajosa e instintiva

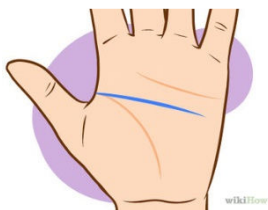
Linha da vida curvada - energia abundante. Linha longa e profunda - vitalidade Linha curta e superficial - sofre manipulação por terceiros. Linha se curva em um semi-círculo - força e entusiasmo. Linha reta e próxima ao fim da palma da mão - cauteloso quando o assunto é relacionamentos. Diversas linhas da vida - vitalidade extra. Círculo na linha da vida - internação no hospital ou ferimentos mais graves. Linha rompida - mudança brusca no estilo de vida. Estude a linha do destino. Ela indica até que ponto a vida de alguém é afetada pelas circunstâncias externas além do seu controle. Ela começa na base da palma da mão. As interpretações básicas são: Linha profunda - fortemente controlado pelo destino. Linha se interrompe e muda de direção - propenso à muitas mudanças na vida devido à forças externas. Linha começa junto com a linha da vida - pessoa que vence sozinha na vida; tem objetivos e projetos a realizar já logo no início da vida. Linha se une à linha da vida em algum lugar no meio do caminho - significa um ponto no qual os interesses da pessoa podem ser sufocados pelos interesses dos outros. Linha começa na base do polegar e cruza a linha da vida - apoio oferecido pela família e amigos.



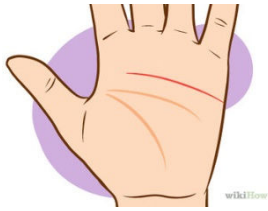
Linha ondulada - não consegue prestar atenção em uma coisa só por muito tempo.



Círculo na linha - tristeza ou depressão.



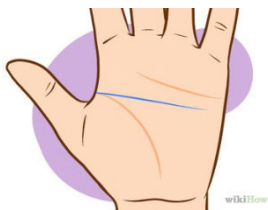
Linha longa e profunda - pensamento claro e focado.



Linha reta e paralela à linha da cabeça – sabe lidar bem com as emoções.



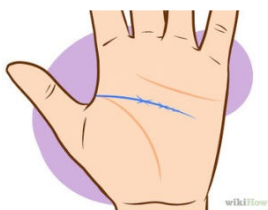
Linha ondulada - muitos relacionamentos e paixões, falta de um relacionamento mais sério.



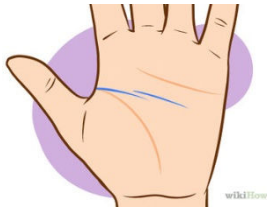
Linha reta - pensa de forma realista.



Anel ou cruz na linha da cabeça - crise emocional.



Diversas cruzes passando pela linha da cabeça - decisões importantes.



**Linha com quebras -
inconsistências na forma de pensar.**

Analise a linha da vida. Ela começa próximo ao polegar e passa em um arco na direção do pulso. Ela reflete a saúde física, o bem estar geral e as principais mudanças na vida (por exemplo, eventos devastadores, danos físicos e mudanças). O seu comprimento não está associado à duração da vida. As interpretações básicas são:



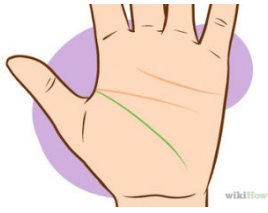
**Linha passa perto do polegar -
cansaço frequente.**



**Linha curta e superficial - sofre
manipulação por terceiros.**



Linha curvada - energia abundante.



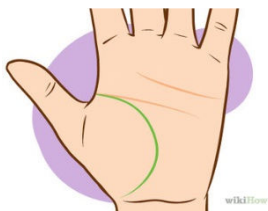
Linha reta e próxima ao fim da palma da mão - cauteloso quando o assunto é relacionamentos.



Diversas linhas da vida - vitalidade extra.



Linha rompida - mudança brusca no estilo de vida.

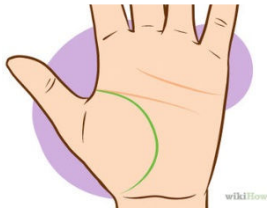


Linha se curva em um semi-círculo - força e entusiasmo.



Círculo na linha da vida -

internação no hospital ou ferimentos mais graves.



Linha longa e profunda – vitalidade

Estude a linha do destino. Ela indica até que ponto a vida de alguém é afetada pelas circunstâncias externas além do seu controle. Ela começa na base da palma da mão. As interpretações básicas são:



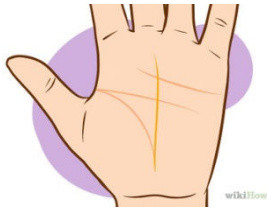
Linha se interrompe e muda de direção - propenso à muitas mudanças na vida devido à forças externas.



Linha se une à linha da vida em algum lugar no meio do caminho-significa um ponto no qual os interesses da pessoa podem ser sufocados pelos interesses dos outro



Linha profunda - fortemente controlado pelo destino.

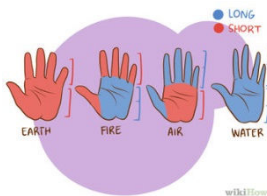


Linha começa junto com a linha da vida - pessoa que vence sozinha na vida; tem objetivos e projetos a realizar já logo no início da vida.

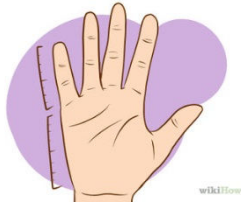


Linha começa na base do polegar e cruza a linha da vida - apoio oferecido pela família e amigos.

Determine o formato da mão.
Cada formato está associado a determinados traços de caráter. O comprimento da palma é medido do pulso até a base dos dedos. As interpretações básicas são:



Observe os montes das palmas. Os montes se formam abaixo da base dos dedos quando você faz uma concha com as mãos. Qual é o monte mais alto na sua palma?
O monte de Vênus fica embaixo do polegar. Ele indica uma predisposição para o hedonismo (viver para ter prazer), promiscuidade e a necessidade de gratificação imediata. Já um monte de Vênus inexistente indica pouco interesse em assuntos familiares. O monte que fica embaixo do seu indicador é chamado de monte de Júpiter. Se ele é alto na sua palma, isso significa que você é dominador, provavelmente auto-centrado e agressivo. Já um monte de Júpiter baixo indica falta de auto-confiança. O monte de Saturno fica abaixo do seu dedo médio. Ele indica teimosia, cinismo e a tendência à depressão. Mas se for baixo, indica superficialidade e desorganização. O monte do Sol fica abaixo do dedo anular. Você tem o pavio curto, é extravagante e orgulhoso caso esse monte seja alto na sua palma. Mas se ele for baixo, quer dizer que você tem pouca imaginação. O monte de Mercúrio fica abaixo do dedo mínimo. Se ele for alto, é porque você fala demais. Se for baixo, significa o contrário – que você é tímido.



Determine o formato da mão.

Cada formato está associado a determinados traços de caráter. O comprimento da palma é medido do pulso até a base dos dedos. As interpretações básicas são:

Tipo Terra - palmas e dedos largos e quadrados, pele grossa ou áspera e com cor rosada; o comprimento da palma é igual ao comprimento dos dedos

Valores sólidos e bastante energia, às vezes pode ser teimoso

Práticos e responsáveis, às vezes materialistas

Trabalham com as mãos, ficam à vontade com o que é tangível

Tipo Ar - palmas quadradas ou retangulares com dedos longos e às vezes com juntas salientes, polegares achatados e pele seca; o comprimento da palma é menor do que a dos dedos

Sociável, comunicativo e espirituoso

Pode ser superficial, rancoroso e frio

Confortável com as coisas mentais e intangíveis

Faz coisas de maneiras radicais e diferentes

Tipo Água - palma longa, às vezes ovalada, com dedos cônicos e flexíveis; o comprimento da palma é igual ao dos dedos, mas é menor do que a largura da maior parte da mão

Criativos, perceptivos e compreensivos

Podem ser mal-humorados, emotivos e inibidos

Introvertidos

Fazem coisas de forma discreta e intuitiva

Tipo Fogo - palma quadrada ou

retangular, pele corada ou rosa e
dedos curtos; o comprimento da
palma é maior do que o dos dedos
Espontâneos, entusiasmados e
otimistas

Às vezes egoístas, impulsivos e
insensíveis

Extrovertidos

Fazem coisas de forma
corajosa e instintiva

Observe os montes das palmas.

Os montes se formam abaixo da
base dos dedos quando você faz uma
concha com as mãos. Qual é o monte
mais alto na sua palma?

O monte de Vênus fica embaixo do
polegar. Ele indica uma

predisposição para o hedonismo
(viver para ter prazer),

promiscuidade e a necessidade de
gratificação imediata. Já um monte
de Vênus inexistente indica pouco
interesse em assuntos familiares.

O monte que fica embaixo do seu
indicador é chamado de monte de
Júpiter. Se ele é alto na sua palma,
isso significa que você é

dominador, provavelmente auto-
centrado e agressivo. Já um monte
de Júpiter baixo indica falta de
auto-confiança.

O monte de Saturno fica abaixo do
seu dedo médio. Ele indica
teimosia, cinismo e a tendência à
depressão. Mas se for baixo, indica
superficialidade e desorganização.

O monte do Sol fica abaixo do
dedo anular. Você tem o pavio
curto, é extravagante e orgulhoso
caso esse monte seja alto na sua
palma. Mas se ele for baixo, quer
dizer que você tem pouca

imaginação. O monte de Mercúrio fica abaixo
do dedo mínimo. Se ele for alto, é
porque você fala demais. Se for
baixo, significa o contrário -- que
você é tímido.

Nenhuma dessas

interpretações tem

embasamento científico. E é

fato que as mãos mudam ao

longo dos anos. Não leve essas

definições tão a sério!

Examine o tamanho da mão e dos

dedos. Comparadas ao tamanho do

corpo, mãos pequenas são ativas e não páram para ficar pensando sobre o que fazer. Já mãos grandes pertencem a pessoas contemplativas e que demoram para agir.

Vale lembrar que estamos comparando as mãos ao tamanho do seu corpo. Se você tem quase dois metros de altura, suas mãos serão muito maiores que a da maioria. Deve-se levar em conta a proporção em relação ao tamanho total do seu corpo.

Dedos longos podem indicar ansiedade, além de boas maneiras, beleza e delicadeza. Já dedos curtos costumam pertencer a pessoas impacientes, com a sexualidade exacerbada e que possuem bastante criatividade.

Unhas alongadas significam que você é uma pessoa bondosa e que sabe guardar segredo. Já unhas curtas indicam que você é uma pessoa crítica e sarcástica. Se as unhas tiverem o formato de amêndoas, você é doce e diplomático.